



Επισκόπηση συναλλαγών, 3^ο τρίμηνο 2017

Εκδόσεις χρέους:

Στην αγορά των Γραμματίων Δημοσίου 13 εβδομάδων η μέση σταθμική απόδοση της δημοπρασίας Σεπτεμβρίου 2017 παρουσίασε οριακή αύξηση, με αρνητική απόδοση στο -0,04% σε σύγκριση με την αντίστοιχη δημοπρασία του Ιουνίου 2017 η οποία ανήλθε στο -0,05%. Ο δείκτης κάλυψης (bid to cover ratio) της δημοπρασίας του Σεπτεμβρίου μειώθηκε στο 1,73 σε σύγκριση με τον δείκτη της αντίστοιχης δημοπρασίας η οποία ανήλθε στο 1,89. Ο βραχυπρόθεσμος δανεισμός στο σύνολο του παρέμεινε σταθερός στα €300 εκ. σε σύγκριση με το δεύτερο τρίμηνο του 2017.

Όσον αφορά τις εκδόσεις εξαετών ομολόγων για φυσικά πρόσωπα, κατά το υπό αναφορά τρίμηνο αυτές ανήλθαν στα €15 εκ. ευρώ.

Κατά τον μήνα Ιούνιο εκταμιεύθηκαν δόσεις δανείων συνολικού ύψους €65 εκ. από την Ευρωπαϊκή Τράπεζα Επενδύσεων για έργα υποδομής τα οποία λήγουν το 2029 και το 2037.

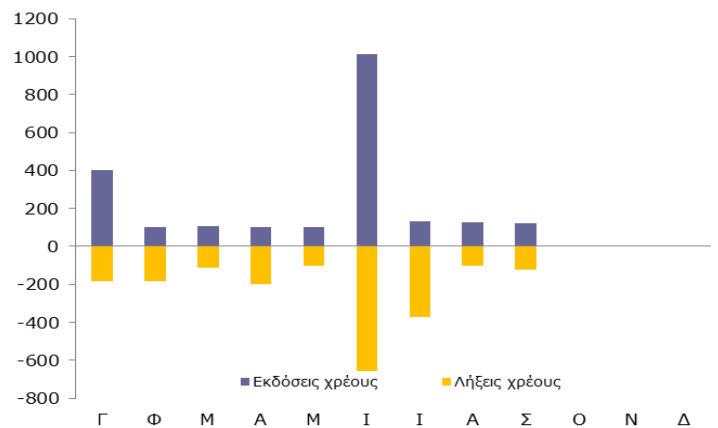
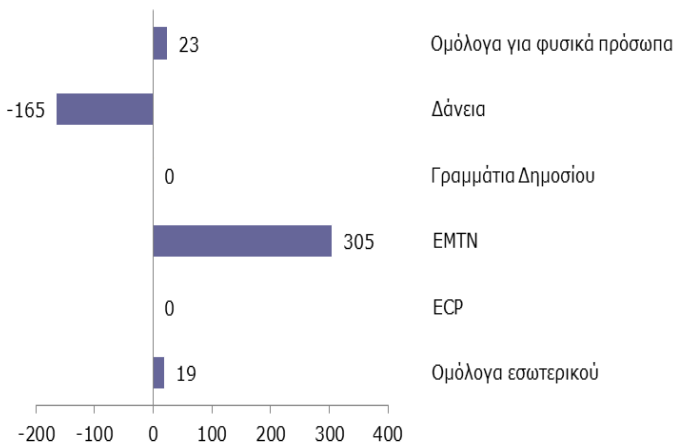
Αποπληρωμές χρέους:

Τον Ιούλιο του 2017 πραγματοποιήθηκε πρόωρη αποπληρωμή του δανείου από το Διεθνές Νομισματικό Ταμείο ύψους €271 εκ. για το μέρος εκείνο του δανείου που φέρει μεγαλύτερο επιτόκιο και λήγει την περίοδο 2017-2020. Τον Σεπτέμβριο του 2017 έληξαν εγχώρια ομόλογα ύψους €18 εκ. Οι λήξεις βραχυπρόθεσμου χρέους για το τρίμηνο ανήλθαν στα €300 εκ.. Αποπληρώθηκαν ομόλογα για φυσικά πρόσωπα και πιστοποιητικά αποταμιεύσεως ύψους €5 εκ. Τέλος, πραγματοποιήθηκαν πληρωμές άλλων δανείων ύψους €12 εκ.

Μεταβολή χρέους Ιανουάριος - Σεπτέμβριος 2017

Κατά χρηματοδοτικό εργαλείο, € εκ.

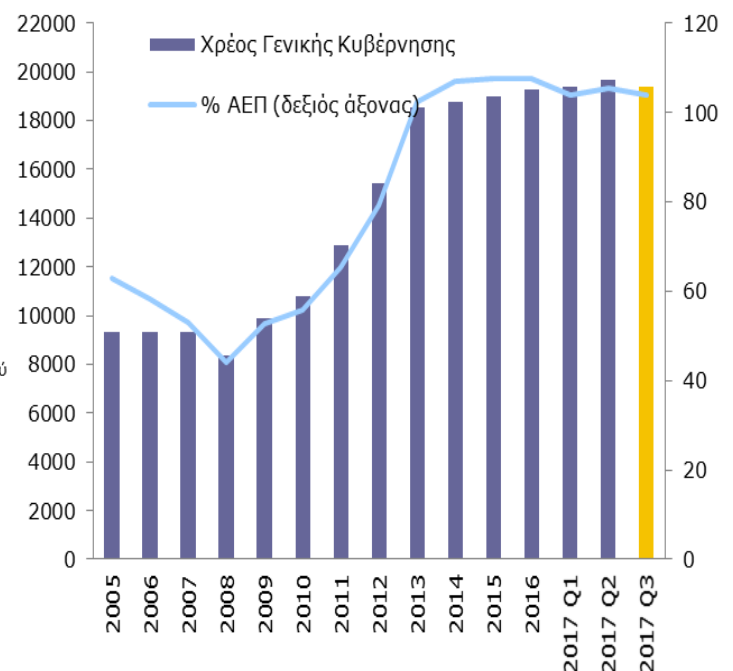
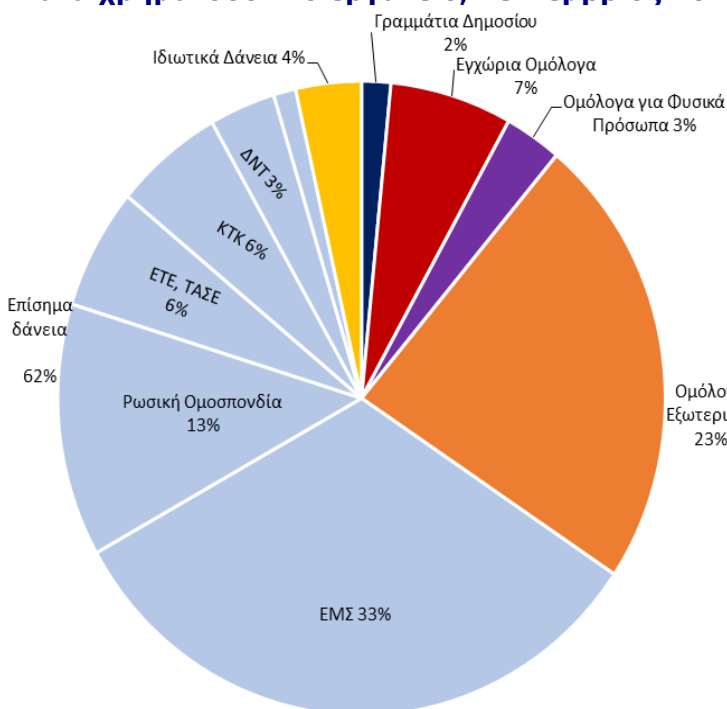
Μηνιαία συνεισφορά, € εκ.



Ύψος και διάρθρωση χρέους

Κατά χρηματοδοτικό εργαλείο, Σεπτέμβριος 2017

Εξέλιξη δημόσιου χρέους, € εκ.



Δομή χρέους

	30-09-17 € 18.809 εκ.	30-06-17 € 19.335 εκ.	30-09-16 € 19.387 εκ.
Χρέος Κεντρικής Κυβέρνησης¹			
Χρέος εσωτερικού	19%	19%	21%
Χρέος εξωτερικού	81%	81%	79%
Βραχυπρόθεσμης διάρκειας²			
Μεσομακροπρόθεσμης διάρκειας	2%	2%	2%
	98%	98%	98%
Κυβερνητικοί τίτλοι			
Δάνεια	35%	34%	34%
	65%	66%	66%
Σταθερού επιτοκίου			
Κυμαινόμενου επιτοκίου ³	57%	55%	55%
	43%	45%	45%
Σε εγχώριο νόμισμα			
Σε ξένα νομίσματα ⁴	96%	95%	95%
	4%	5%	5%

1. Προσωρινά στοιχεία. Δεν περιλαμβάνονται ενδοκυβερνητικές υποχρεώσεις της κεντρικής κυβέρνησης και χρέος ημικρατικών οργανισμών που συγκαταλέγονται στην κεντρική κυβέρνηση.

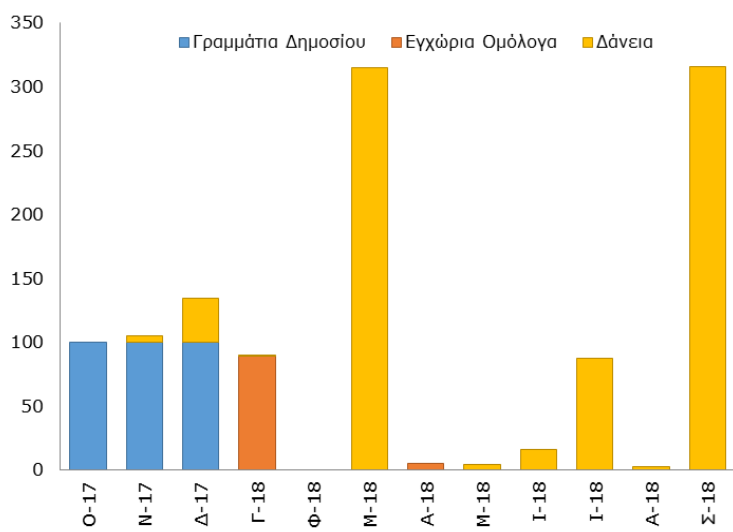
2. Αρχική διάρκεια έκδοσης.

3. Δεν περιλαμβάνει το βραχυπρόθεσμο χρέος.

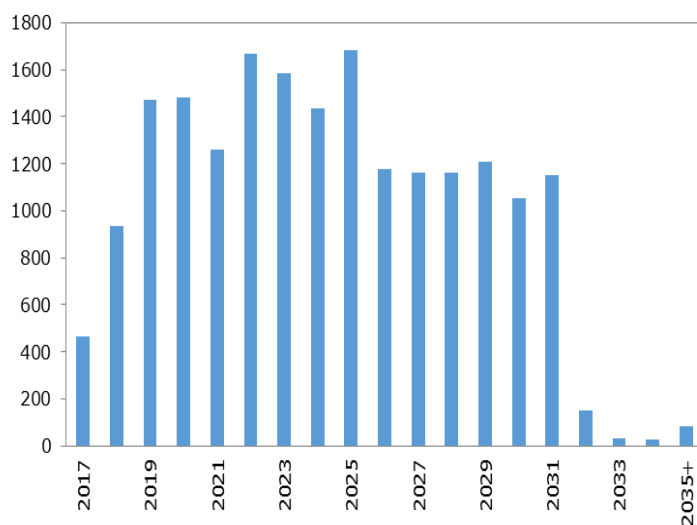
4. Μετά από πράξεις swap συναλλάγματος. Συναλλαγματική ισοτιμία κατά την υπό αναφορά ημερομηνία

Χρονοδιάγραμμα λήξης χρέους

Χρέος ληξιπρόθεσμο εντός 12 μηνών, € εκ.

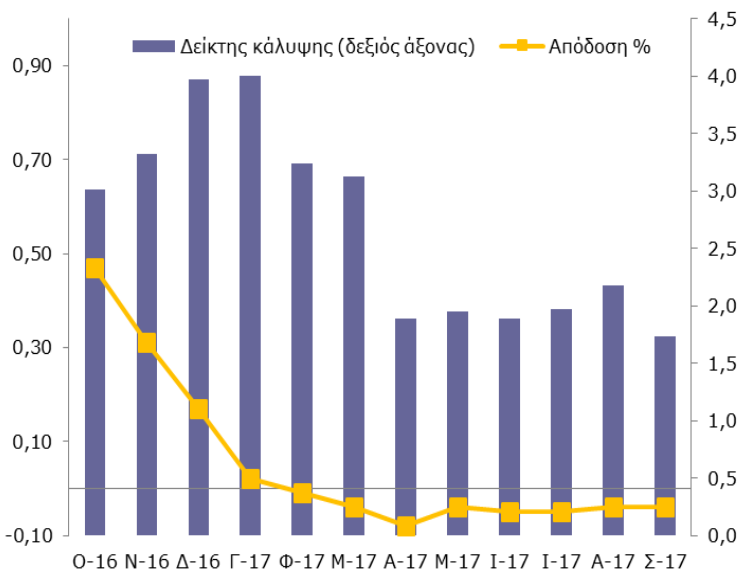


Συνολικό χρέος, € εκ.

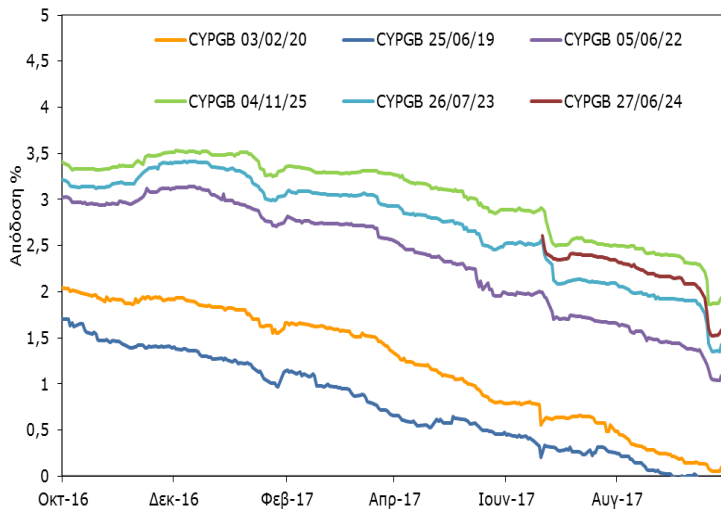


Κόστος εμπορεύσιμου χρέους

Πρωτογενής αγορά Γραμματίων



Δευτερογενής αγορά ομολόγων



Πηγή: Bloomberg

Συντομογραφίες: ΓΔ: Γραμμάτια Δημοσίου, ΔΝΤ: Διεθνές Νομισματικό Ταμείο, ΕΜΣ: Ευρωπαϊκός Μηχανισμός Σταθερότητας, ΕΤΕ: Ευρωπαϊκή Τράπεζα Επενδύσεων, ΚΤΚ: Κεντρική Τράπεζα της Κύπρου, ΤΑΣΕ: Τράπεζα Αναπτύξεως Συμβουλίου της Ευρώπης, ΕCΡ: Βραχυπρόθεσμοι κυβερνητικοί τίτλοι εξωτερικού, EMTN (ή CYPGB): Κρατικά ομόλογα εξωτερικού, SDR: Special Drawing Rights, Ειδικά Τραβηκτικά Δικαιώματα. **Ημερομηνία στοιχείων:** 30 Σεπτεμβρίου 2017, εκτός όπου αναφέρεται διαφορετικά. Η αναπαραγωγή επιτρέπεται εφόσον αναφέρεται η πηγή. Αν και έχει καταβληθεί κάθε προσπάθεια για την ορθότητα των στοιχείων η πιθανότητα λάθους δεν μπορεί να αποκλειστεί.



Γραφείο Διαχείρισης Δημοσίου Χρέους
Υπουργείο Οικονομικών
Λευκωσία 1439

pdm@mof.gov.cy
www.mof.gov.cy/pdmo
Τηλ: +357 22 601182
Φαξ: +357 22 602749